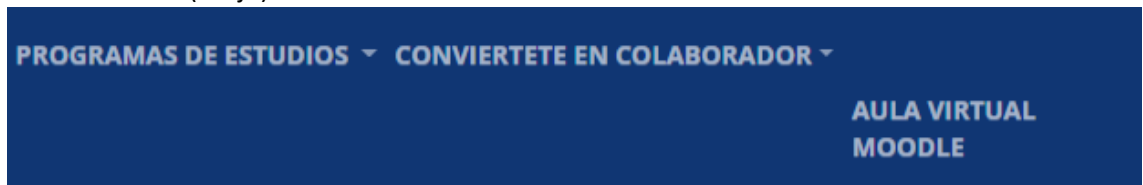




## ACCESO A LA PLATAFORMA MOODLE:

Tenemos dos formas de ingreso a la plataforma Moodle:

1. Acceso directo (Atajo) insertado en sitio web institucional



- a. Sobre la opción del menú principal, hacer clic en “Aula Virtual Moodle”
- b. Aparece inmediatamente la ventana solicitando tu usuario y contraseña.
- c. Cada usuario alumno, docentes y coordinadores tendrán acceso a la plataforma.

2. Mediante enlace a la url.

- a. En este caso, basta con escribir en la barra de direcciones la url: <http://190.119.200.43/moodle/login/index.php>

3. La segunda plataforma utilizado, dependiendo de la naturaleza del Programa de Estudios, es el Google WorkSpaces, utilizando el dominio de la institución, resulta ventajoso por ser gratuito y dispone de herramientas informáticas acorde a la educación no presencial.

- a. Cada trabajador y estudiante tiene su cuenta corporativa y tiene grado de protección a los datos relativamente segura y estable.

Nombre de usuario

Contraseña

Recordar nombre de usuario

Acceder

Google Admin | Buscar usuarios, grupos o parámetros de configuración








Directorio | Usuarios

Usuarios | Se muestran todos los usuarios | Agregar un nuevo us... | Actualizar a los usuarios en forma ... | Descargar usar... | Más

+ Agregar filtro

<input type="checkbox"/>	Nombre ↑	Correo electrónico	Estado	Último acceso	Uso de
<input type="checkbox"/>	abigail stefany García Cedán	asgc74938314_enf@iestps...	Activo	Hace 3 días	0.04 GB
<input type="checkbox"/>	ABNNER AMBELEC CASTRO BE...	macastro.abnner@iestpsull...	Activo	Hace un mes	0 GB
<input type="checkbox"/>	Adan Abel Rojas Villegas	pagr_rojasa202101@iestps...	Activo	Hace un mes	0 GB
<input type="checkbox"/>	Adderly Rufino Armestar Galecio	dpw7556369adderly@iest...	Activo	Hace 2 meses	0 GB

- b. Cada trabajador y estudiante cuenta con un correo corporativo, mientras cursa sus 3 años de estudios más 2 años para su titulación, y se cuentan agrupados.

Usuario	Estado de la cuenta de usuario 
 <b>Fiorella Ynes Torres Agurto</b>	Activo
 <b>Sandra Rubit Abad Vásquez</b>	Activo
 <b>Sareli Lizbeth Garcia Madrid</b>	Activo
 <b>Luis Johan Zapata Alvarado</b>	Activo
 <b>Janet Del Pilar Ortiz Siancas</b>	Activo
 <b>Luz Tteefany Shassira Giron Mejia</b>	Activo

- c. Para efectos de organización mantenemos por aulas y áreas tanto a trabajadores como a los estudiantes

Grupos   Se muestran todos los grupos <a href="#">Crea un grupo</a>				
<a href="#">+ Agregar filtro</a>				
<input type="checkbox"/>	Nombre del grupo 	Dirección de correo electrónico	Miembros	Tipo de acceso
<input type="checkbox"/>	<a href="#">Administrativos IESTP Sullana</a>	administrativosiestps@iestpsullana.edu.pe	1	Equipo
<input type="checkbox"/>	<a href="#">Admisión 2021</a>	admision_2021@iestpsullana.edu.pe	4	Personalizado
<input type="checkbox"/>	<a href="#">Agropecuaria Alumnos - I -2021</a>	agropecuaria_primero@iestpsullana.edu....	36	Personalizado
<input type="checkbox"/>	<a href="#">Agropecuaria Alumnos - I -G2 - 2021</a>	agropecuaria_alumnos_l_g1-2021@iestps...	40	Público

- d. Cada docente crea su aula virtual, enlazada al meet y herramientas informáticas para el trabajo colaborativo, como por ejemplo el Jamboard

